

Tisztelt Szülő!

Örömmel tájékoztatom, hogy az elektronikus napló készen áll arra, hogy a szülők is bekapcsolódjanak használatába. Ebben a dokumentumban szeretnék segítségére lenni abban, milyen lehetőségeket kínál a program az ön számára, milyen információkhoz juthat általa, milyen tevékenységet végezhet el jogosultsága birtokában.

A legtöbb telefontípusra letölthető az az alkalmazás, mely online kapcsolat esetén azonnal jelez a gondviselőnek a gyermeket érintő tanári bejegyzésekről. Az alkalmazás neve „Kréta ellenőrző”, és a készítője az „eKRETA Informatikai Zrt”.

A program interneten keresztül működik, a böngészőbe írandó cím: <https://krudy.e-kreta.hu>

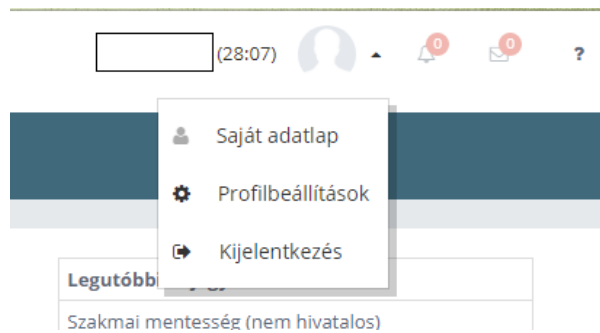
Ekkor automatikusan megjelenik a következő bejelentkezési ablak:



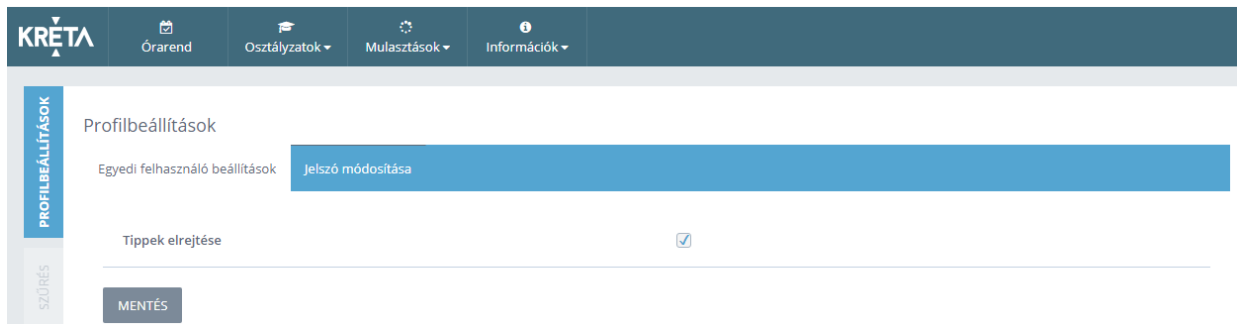
The image shows a login interface for the KRETA system. At the top, the KRETA logo is displayed. Below it, the text 'GYSZC Krúdy Középiskola' and 'OM kód: 203037' is shown. The main area contains a login form with a text input field, a password field labeled 'Jelszó', and a 'BEJELENTKEZÉS' button. There are also links for 'Elfelejtett jelszó', 'Nem tud bejelentkezni?', and 'Gondviselői hozzáférés igénylése'.

A felhasználónév 14 karakterből áll, amely a tanuló 11 jegű OM azonosítójából (diákigazolványon, oktatási kártyán megtalálható), egy G betűből (mint gondviselő) és a számsor végére írt 01 (több regisztrált gondviselő esetén 01 illetve 02) számjegyekből tevődik össze. Például 71798451286G01

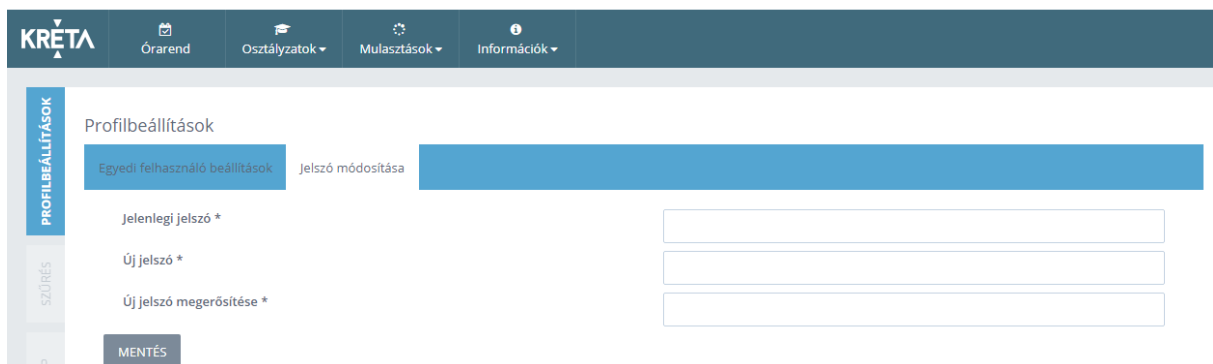
Az első bejelentkezéskor jelszóként a tanuló születési dátumát teljes év-teljes hónap-teljes nap formátumban (pl. 1999-02-13) kell beírni. A bejelentkezési jelszót természetesen meg lehet változtatni, ezt mindenképpen javasoljuk is rögtön az első alkalommal. Bejelentkezés után a képernyő jobb felső sarkában a bekeretezett területen található egy lenyíló menü, ennek a profilbeállítások menüpontjában található a jelszó módosítása.



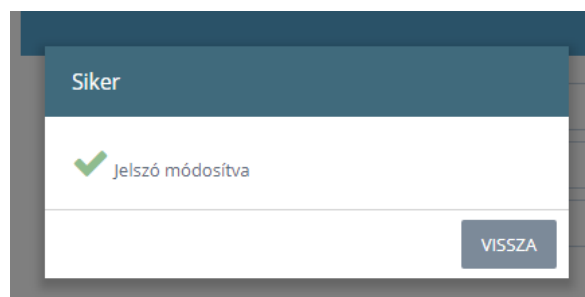
A profilbeállításokra kattintva megjelennek a beállítási lehetőségek, melyek közül a jelszó módosítását kell választani.



Erre kattintva a képernyőn megjelenő mezőkbe be kell írni a régi jelszót egyszer és a használni kívánt új jelszót kétszer, majd a mentés gombra kattintani, ezzel lép érvénybe az új jelszó.



Mentés után a sikeres jelszómódosításról a rendszer üzenetet küld, a vissza gomb megnyomásával lehet visszatérni a jelszómódosításhoz.



A képernyő tetején található a menürendszer.



Bejelentkezés után, illetve a Kréta menüpontra kattintva a faliújság jelenik meg, mely tartalmazza a legutóbbi értékeléseket, a legutóbbi hiányzásokat és a legutóbbi feljegyzéseket.

Legutóbbi értékelések

5	Történelem, társadalom november 12.
5	Ének-zene november 10.
5	Kémia november 10.
5	Kémia november 10.
5	Idegen nyelv (német) november 9.
4	Idegen nyelv (német) november 9.

Legutóbbi mulasztások

szeptember 5. kedd	Hiányzás 6 db tanóra
szeptember 29. péntek	Hiányzás 6 db tanóra
szeptember 28. csütörtök	Hiányzás 5 db tanóra
szeptember 27. szerda	Hiányzás 7 db tanóra
szeptember 25. hétfő	Hiányzás 2 db tanóra
október 5. csütörtök	Hiányzás 7. óra (Testnevelés és sport)

Legutóbbi feljegyzések

Szakmai mentesség (nem hivatalos) Nagy Orsolya Dóra	október 16.
--	-------------

Nincs Bejegyzés
A faliújság jelenleg üres

1. Az órarend menü

A menüpontra kattintva megjelenik a tanuló órarendje az adott héten. A bal felső sarokban lévő nyílakkal lehet hetet váltani. Mellette jobbra a ma gombra kattintva mindig az aktuális nap hetének órarendje jelenik meg. Tovább jobbra a lenyíló listából kiválasztható bármelyik hét a tanévben dátum szerint, ekkor a kiválasztott hét órarendje jelenik meg.

ÓRAREND

11. hét (2017.11.06. - 2017.11.12.) 2017. november 6 — 12. (A hét) Hét Munkahét Nap

	hétfő november 6.	kedd november 7.	szerda november 8.	csütörtök november 9.	péntek november 10.
Egész nap				Rövidített órákat tartalmazó tanítási nap	
07:00					
07:30					
08:00	Biológia-egészségtan-biológia_12/1 GÜNTERNÉ MEGGYESI DÓRA (131)	Idegen nyelv (német)-12./j/ném1 KATÓ VERONIKA (131)	Kémia-kémia_12 KALYDI GYÖRGY (215)	Irodalom-12./J BALOGHNÉ BICZÓ EDINA (131)	Matematika-12./J/mat1 Isefi Mónika Katalin (131)
08:30					
09:00	Biológia-egészségtan-biológia_12/1	Irodalom-12./J	Kémia-kémia_12	Dráma és tánc-12./J	Matematika-12./J/mat1

2. Az osztályzatok menü

Itt található az almenüpontra kattintva a tanuló jegyeiről részletes tájékoztatást kaphat. Az osztályzatok almenüpontra kattintva megjelenő táblázatban az egyes tantárgyakból kapott érdemjegyek jelennek meg havi bontásban, illetve az adott tárgyból az osztályzatok átlaga látható a sor végén. A tantárgy neve előtti nyílra kattintva megjelennek a részletek is, a jegyet adó tanár, a dátum, az értékelés módja és a témakör is látható minden jegy esetében.

#	Tantárgy	09	10	11	12	01/I	I	01/II	02	03	04	05	06	II	Átlag
1	Irodalom		5												5,00
2	Magyar nyelv	5	5												5,00
3	Idegen nyelv (angol)	5	3	5	5										4,50
4	Idegen nyelv (német)	5	3	1	5	4	5								3,83
5	Matematika	5	4												4,50
#	Értékelés dátuma	Értékelő	Osztályzat	Szöveges értékelés	Százalékos értékelés	Értékelés típusa	Értékelés módja	Értékelés témája(feljegyzése)							
1	2017. 10. 11.	Icsei Mónika Katalin	Jó(4)			Évközi jegy/értékelés	Írásbeli témazáró dolgozat	Mértani sorozatok							
2	2017. 09. 20.	Icsei Mónika Katalin	Jeles(5)			Évközi jegy/értékelés	Írásbeli témazáró dolgozat	Számítási sorozatok							
6	Kémia			4	5	5									4,67
7	Biológia-egészségtan				5	5									5,00
8	Ének-zene					5									5,00
9	Történelem, társadalmi és állampolgári ismeretek			4	5	5									4,67
10	Testnevelés és sport			1		1									1,00

3. Mulasztások menü

Ezen menüpontban található az almenüpontok, amelyek segítségével tájékozódhat gyermeke hiányzásairól.

Az igazolt és igazolatlan, illetve igazolandó hiányzások és késések, valamint a tantárgyi hiányzások tekinthetők meg a késések, hiányzások menüpontban.

Az igazolások menüpontban pedig az osztályfőnök által felvitt igazolások láthatók.

4. Információk menü

A tanórák menüpontban a tanuló addigi tanórái találhatóak, ez soronként tartalmazza a pedagógusok által lekönyvelt tanórákat dátum szerint rendezve.

A feljegyzések menüpontban a tanuló dicséretei, figyelmeztetései, záradékai olvashatók.

Az intézmény menüpontban pedig iskolánk legfontosabb adatai és elérhetőségei olvashatók.

Remélem, ennek a kis leírásnak a birtokában sikerül elindulnia. Ha bármilyen problémája akad az e-napló használatában, kérjük, forduljon az osztályfőnökhöz, ő majd továbbítja a jelzést a vezetőség vagy a rendszergazdák felé.

Köszönettel:

Icsei Mónika
igazgatóhelyettes

Győr, 2019. szeptember 18.